



Secretaría de la
Función Pública
Gobierno de Puebla

Evaluación de la Gestión a
los Programas Presupuestarios 2019
Coordinación General de Contraloría Social,
Participación y Evaluación

UNIVERSIDAD POLITÉCNICA DE PUEBLA

Informe de Evaluación Cuarto Trimestre 2019
Informe Anual de Evaluación 2019

Dirección de Participación y Evaluación

Febrero 2020

Institución: 065 UNIVERSIDAD POLITÉCNICA DE PUEBLA

Cumplimiento de la Institución: **99.98%**

90 – 115.9 % Bueno
 70 – 89.9 % Regular
 0 – 69.9 % Bajo
 N/A No Aplica

Programa Presupuestario: 1
Indicadores: 4
Actividades: 16

PROGRAMA PRESUPUESTARIO EVALUADO 2019

Programa Presupuestario (PP)

| E013 | PROMOCION Y ATENCION DE LA EDUCACION SUPERIOR EN UNIVERSIDADES POLITECNICAS | | |
|-------------|---|-----------|--|
| Indicadores | Actividades | Evidencia | |

| | |
|-----------------------------|-----------------|
| Total: | |
| Evaluados al 4o. Trimestre: | |
| Bueno: | |
| Regular: | |
| Bajo | Incumplimiento: |
| | Excedido: |

| | | |
|---|----|-----------------|
| 4 | 16 | <i>Validada</i> |
| 4 | 16 | |
| 4 | 16 | |
| 0 | 0 | |
| 0 | 0 | |
| 0 | 0 | |





| |
|----------------------------------|
| Cumplimiento (20%/60%/20%) |
| Nivel de Cumplimiento del PP (%) |

| | | |
|---------------|--------|--------|
| 20.03% | 59.95% | 20.00% |
| 99.98% | | |





Nivel de Cumplimiento de Indicadores y Actividades

Los 4 indicadores evaluados tienen un nivel de cumplimiento "**bueno**".

Las 16 actividades evaluadas tienen nivel de cumplimiento "**bueno**".

| <i>Indicadores Evaluados</i> | | | |
|------------------------------|------------|---------------------------|---|
| No. | Porcentaje | Nivel de Cumplimiento | Semáforo |
| 4 | 100.00% | Bueno (95-115%) |  |
| 0 | 0.00% | Regular (90-94%) |  |
| 0 | 0.00% | Incumplimiento (0-89%) |  |
| 0 | 0.00 | Excedido (+ de 115%) |  |

4

| <i>Actividades Evaluadas</i> | | | |
|------------------------------|------------|---------------------------|---|
| No. | Porcentaje | Nivel de Cumplimiento | Semáforo |
| 16 | 100.00% | Bueno (95-115%) |  |
| 0 | 0.00% | Regular (90-94%) |  |
| 0 | 0.00% | Incumplimiento (0-89%) |  |
| 0 | 0.00 | Excedido (+ de 115%) |  |

16

Nivel de Cumplimiento de la Gestión del Programa Presupuestario

E013

99.98

%

95 – 115.9 % Bueno

90- 94.9 % Regular

0-89.9% Incumplimiento

> de 115.9% Excedido

Indicadores Evaluados

| No. UR | UNIDAD RESPONSABLE | COMPONENTE | INDICADOR | No. Variable | Descripción Variable | PROGRAMADO | | | | | Meta Programada | | REALIZADO | | | | | Meta Realizada | | CUMPLIMIENTO (%) | NIVEL DE CUMPLIMIENTO (%) |
|--------|-----------------------------------|--|--|--------------|--|-------------|-------------|-------------|-------------|-------|-----------------|---|-------------|-------------|-------------|-------------|-------|----------------|--------|------------------|---------------------------|
| | | | | | | TRIMESTRE 1 | TRIMESTRE 2 | TRIMESTRE 3 | TRIMESTRE 4 | TOTAL | Valor Absoluto | % | TRIMESTRE 1 | TRIMESTRE 2 | TRIMESTRE 3 | TRIMESTRE 4 | TOTAL | Valor Absoluto | % | | |
| OUPP | UNIVERSIDAD POLITECNICA DE PUEBLA | SISTEMAS DE GESTION IMPLEMENTADOS. | NUMERO DE SISTEMAS DE GESTION IMPLEMENTADOS. | 1 | NUMERO DE SISTEMAS DE GESTION IMPLEMENTADOS. | 0 | 0 | 0 | 3 | 3 | 3 | 0 | 0 | 0 | 3 | 3 | 3 | 100.00 | 100.00 | | |
| OUPP | UNIVERSIDAD POLITECNICA DE PUEBLA | FORMACION INTEGRAL CON ENFOQUE DE INCLUSION DE GENERO Y DESARROLLO REGIONAL REALIZADA. | PORCENTAJE DE ESTUDIANTES PARTICIPANTES EN ACTIVIDADES DE INTEGRACION. | 1 | NUMERO DE ESTUDIANTES PARTICIPANTES EN ACTIVIDADES DE INTEGRACION. | 0 | 1,800 | 0 | 800 | 800 | | 0 | 1,889 | 0 | 800 | 800 | | | | | |
| OUPP | UNIVERSIDAD POLITECNICA DE PUEBLA | FORMACION INTEGRAL CON ENFOQUE DE INCLUSION DE GENERO Y DESARROLLO REGIONAL REALIZADA. | PORCENTAJE DE ESTUDIANTES PARTICIPANTES EN ACTIVIDADES DE INTEGRACION. | 2 | MATRICULA DE INGENIERIA DE LA UNIVERSIDAD. | 0 | 2,600 | 0 | 2,600 | 2,600 | 50 | 0 | 2,600 | 0 | 2,584 | 2,584 | 30.96 | 100.00 | 100.00 | | |
| OUPP | UNIVERSIDAD POLITECNICA DE PUEBLA | ABANDONO ESCOLAR DISMINUIDO. | PORCENTAJE DE DESERCIÓN ESCOLAR. | 1 | NUMERO DE ESTUDIANTES DESERTORES. | 0 | 0 | 0 | 299 | 299 | 299 | 0 | 0 | 0 | 128 | 128 | 128 | 42.81 | 100.00 | | |
| OUPP | UNIVERSIDAD POLITECNICA DE PUEBLA | VINCULACION CON LOS SECTORES PRODUCTIVO, PUBLICO Y SOCIAL FORTALECIDA. | PORCENTAJE DE ALUMNOS BENEFICIADOS CON LA VINCULACION. | 1 | NUMERO DE ESTUDIANTES BENEFICIADOS CON LA VINCULACION. | 0 | 1,300 | 0 | 1,300 | 1,300 | | 0 | 1,300 | 0 | 1,300 | 1,300 | | | | | |
| OUPP | UNIVERSIDAD POLITECNICA DE PUEBLA | VINCULACION CON LOS SECTORES PRODUCTIVO, PUBLICO Y SOCIAL FORTALECIDA. | PORCENTAJE DE ALUMNOS BENEFICIADOS CON LA VINCULACION. | 2 | TOTAL DE ESTUDIANTES QUE CONFORMA EL TOTAL DE MATRICULA ALCANZADA. | 0 | 2,600 | 0 | 2,600 | 2,600 | 50.00 | 0 | 2,600 | 0 | 2,584 | 2,584 | 50.31 | 100.62 | 100.62 | | |

Actividades Evaluadas del Programa Presupuestario:

E013

95 – 115.9 % Bueno

90- 94.9% Regular

0-89.9% Incumplimiento

> de 115.9% Excedido

| No. UR | UNIDAD RESPONSABLE | COMPONENTE | ACTIVIDAD | PROGRAMADO | | | | | REALIZADO | | | | | CUMPLIMIENTO (%) | NIVEL DE CUMPLIMIENTO (%) |
|--------|-----------------------------------|--|---|-------------|-------------|-------------|-------------|-------|-------------|-------------|-------------|-------------|-------|------------------|---------------------------|
| | | | | TRIMESTRE 1 | TRIMESTRE 2 | TRIMESTRE 3 | TRIMESTRE 4 | TOTAL | TRIMESTRE 1 | TRIMESTRE 2 | TRIMESTRE 3 | TRIMESTRE 4 | TOTAL | | |
| OUPP | UNIVERSIDAD POLITECNICA DE PUEBLA | SISTEMAS DE GESTION IMPLEMENTADOS. | REALIZAR DOS AUDITORIAS A LOS SISTEMAS DE GESTION DE LA CALIDAD DE LA UNIVERSIDAD. | 0 | 1 | 0 | 1 | 2 | 0 | 1 | 0 | 1 | 2 | 100.00 | 100.00 |
| OUPP | UNIVERSIDAD POLITECNICA DE PUEBLA | SISTEMAS DE GESTION IMPLEMENTADOS. | REALIZAR TALLERES DE SENSIBILIZACION PARA LA IMPLANTACION Y CUMPLIMIENTO DE LA NORMA ISO 14001. | 0 | 2 | 0 | 1 | 3 | 0 | 2 | 0 | 1 | 3 | 100.00 | 100.00 |
| OUPP | UNIVERSIDAD POLITECNICA DE PUEBLA | SISTEMAS DE GESTION IMPLEMENTADOS. | REALIZAR TALLERES DE SENSIBILIZACION EN IGUALDAD LABORAL Y NO DISCRIMINACION PARA LA COMUNIDAD UNIVERSITARIA. | 0 | 2 | 2 | 2 | 6 | 0 | 2 | 2 | 2 | 6 | 100.00 | 100.00 |
| OUPP | UNIVERSIDAD POLITECNICA DE PUEBLA | FORMACION INTEGRAL CON ENFOQUE DE INCLUSION DE GENERO Y DESARROLLO REGIONAL REALIZADA. | REALIZAR TALLERES A FAVOR DEL EMPRENDIMIENTO. | 0 | 1 | 1 | 1 | 3 | 0 | 1 | 1 | 1 | 3 | 100.00 | 100.00 |
| OUPP | UNIVERSIDAD POLITECNICA DE PUEBLA | FORMACION INTEGRAL CON ENFOQUE DE INCLUSION DE GENERO Y DESARROLLO REGIONAL REALIZADA. | GESTIONAR LA PARTICIPACION DEL 30% DE LOS ESTUDIANTES EN ACTIVIDADES DEPORTIVAS. | 6 | 6 | 8 | 6 | 25 | 6 | 6 | 8 | 6 | 25 | 100.08 | 100.08 |
| OUPP | UNIVERSIDAD POLITECNICA DE PUEBLA | FORMACION INTEGRAL CON ENFOQUE DE INCLUSION DE GENERO Y DESARROLLO REGIONAL REALIZADA. | REALIZAR EVENTOS CULTURALES. | 0 | 4 | 0 | 4 | 8 | 0 | 4 | 0 | 4 | 8 | 100.00 | 100.00 |
| OUPP | UNIVERSIDAD POLITECNICA DE PUEBLA | FORMACION INTEGRAL CON ENFOQUE DE INCLUSION DE GENERO Y DESARROLLO REGIONAL REALIZADA. | REALIZAR EVENTOS DE DESARROLLO HUMANO Y/O DERECHOS HUMANOS. | 0 | 1 | 0 | 1 | 2 | 0 | 1 | 0 | 1 | 2 | 100.00 | 100.00 |
| OUPP | UNIVERSIDAD POLITECNICA DE PUEBLA | ABANDONO ESCOLAR DISMINUIDO. | PROGRAMAR LA IMPARTICION DE TUTORIAS AL 100% DE LOS ESTUDIANTES INSCRITOS. | 0 | 0 | 0 | 100 | 100 | 0 | 0 | 0 | 99 | 99 | 98.64 | 98.64 |

Actividades Evaluadas del Programa Presupuestario:

E013

95 – 115.9 % Bueno

90- 94.9% Regular

0-89.9% Incumplimiento

> de 115.9% Excedido

| No. UR | UNIDAD RESPONSABLE | COMPONENTE | ACTIVIDAD | PROGRAMADO | | | | | REALIZADO | | | | | CUMPLIMIENTO (%) | NIVEL DE CUMPLIMIENTO (%) |
|--------|-----------------------------------|--------------------------------------|---|-------------|-------------|-------------|-------------|-------|-------------|-------------|-------------|-------------|-------|------------------|---------------------------|
| | | | | TRIMESTRE 1 | TRIMESTRE 2 | TRIMESTRE 3 | TRIMESTRE 4 | TOTAL | TRIMESTRE 1 | TRIMESTRE 2 | TRIMESTRE 3 | TRIMESTRE 4 | TOTAL | | |
| OUPP | UNIVERSIDAD POLITECNICA DE PUEBLA | ABANDONO ESCOLAR DISMINUIDO. | ELABORAR UN PROGRAMA ANUAL DE ATENCION PSICOPEDAGOGICA. | 0 | 0 | 0 | 1 | 1 | 0 | 0 | 0 | 1 | 1 | 100.00 | 100.00 |
| OUPP | UNIVERSIDAD POLITECNICA DE PUEBLA | ABANDONO ESCOLAR DISMINUIDO. | REALIZAR 3 EVENTOS QUE FOMENTEN LA INVESTIGACION Y EL DESARROLLO CIENTIFICO. | 0 | 2 | 0 | 1 | 3 | 0 | 2 | 0 | 1 | 3 | 100.00 | 100.00 |
| OUPP | UNIVERSIDAD POLITECNICA DE PUEBLA | ABANDONO ESCOLAR DISMINUIDO. | GESTIONAR 10 PARTICIPACIONES DE PERSONAS QUE LABORAN COMO DOCENTES EN ACTIVIDADES ACADEMICAS EN SU AREA DE ENSEÑANZA. | 2 | 2 | 3 | 3 | 10 | 2 | 2 | 3 | 3 | 10 | 100.00 | 100.00 |
| OUPP | UNIVERSIDAD POLITECNICA DE PUEBLA | ABANDONO ESCOLAR DISMINUIDO. | IMPARTIR 3 CURSOS DE CAPACITACION EN EL MODELO DE EDUCACION BASADO EN COMPETENCIAS. | 0 | 1 | 1 | 1 | 3 | 0 | 1 | 1 | 1 | 3 | 100.00 | 100.00 |
| OUPP | UNIVERSIDAD POLITECNICA DE PUEBLA | VINCULACION PRODUCTIVO, FORTALECIDA. | CON LOS SECTORES PUBLICO Y SOCIAL GESTIONAR LA FIRMA DE 20 CONVENIOS CON EL SECTOR PRODUCTIVO PUBLICO Y SOCIAL. | 4 | 6 | 6 | 4 | 20 | 4 | 3 | 3 | 10 | 10 | 100.00 | 100.00 |
| OUPP | UNIVERSIDAD POLITECNICA DE PUEBLA | VINCULACION PRODUCTIVO, FORTALECIDA. | CON LOS SECTORES PUBLICO Y SOCIAL GESTIONAR LA REALIZACION DE 14 VISITAS ACADEMICAS. | 3 | 4 | 4 | 3 | 14 | 3 | 4 | 4 | 3 | 3 | 100.00 | 100.00 |
| OUPP | UNIVERSIDAD POLITECNICA DE PUEBLA | VINCULACION PRODUCTIVO, FORTALECIDA. | CON LOS SECTORES PUBLICO Y SOCIAL ATENDER EVENTOS DE PROMOCION DE LA OFERTA EDUCATIVA EN DIFERENTES MEDIOS DE COMUNICACION. | 0 | 3 | 3 | 3 | 9 | 0 | 3 | 3 | 3 | 3 | 100.00 | 100.00 |
| OUPP | UNIVERSIDAD POLITECNICA DE PUEBLA | VINCULACION PRODUCTIVO, FORTALECIDA. | CON LOS SECTORES PUBLICO Y SOCIAL DAR SEGUIMIENTO AL 50% DE LAS PERSONAS QUE SIENDO EGRESADAS CUMPLEN CON EL CRITERIO DE SEGUIMIENTO. | 0 | 0 | 0 | 50 | 50 | 0 | 0 | 0 | 50 | 50 | 100.00 | 100.00 |

Presupuesto Devengado

| No. | PROGRAMA PRESUPUESTARIO | ANUAL AUTORIZADO | AMPLIACIONES | REDUCCIONES | MODIFICADO | PRESUPUESTO DEVENGADO |
|-----|----------------------------|------------------|--------------|-------------|---------------|--------------------------|
| 1 | E013 | 42,130,722.00 | 4,596,936.67 | 697,738.00 | 46,029,920.67 | 66,574,516.88 |

